

LES CHIFFRES  
CLÉS DU TOURISME  
EN GIRONDE  
ÉDITION 2025

**CLÉS**  
**CHIFFRES**  
**CLÉS**  
**CHIFFRES**  
**CLÉS**  
**CHIFFRES**  
**CLÉS**  
**CHIFFRES**

# LE TERRITOIRE DE LA GIRONDE



**1<sup>er</sup>**  
**département**

de France par sa  
superficie : **10 725 km<sup>2</sup>**

**535**  
**communes,**

24 Communautés de communes,  
3 Communautés d'agglomération,  
1 Métropole

**5<sup>e</sup>**  
**département**

le plus peuplé de France :  
**1 718 654 habitants**  
estimés au 01/01/25

**2<sup>e</sup>**  
**département**

pour la hausse de population  
de 2015 à 2025 :  
**+ 170 176 habitants**

**Bordeaux**  
**9<sup>e</sup> commune**

la plus peuplée de France :

**265 328**  
**habitants**

(843 738 dans Bordeaux Métropole -  
populations de référence au 01/01/25)

**5<sup>e</sup>**  
**département**

en nombre de logements (RP 2021) :

**913 452 logements**  
dont 775 339 résidences principales  
(84,9%), 81 659 résidences secondaires  
et logements occasionnels (8,9%),  
56 454 logements vacants (6,2%)

**234 000**

hectares de surface  
agricole utile

**104 000 ha**

de vignes dont  
**95 000 ha en AOC,**

**473 000 ha**

de forêts

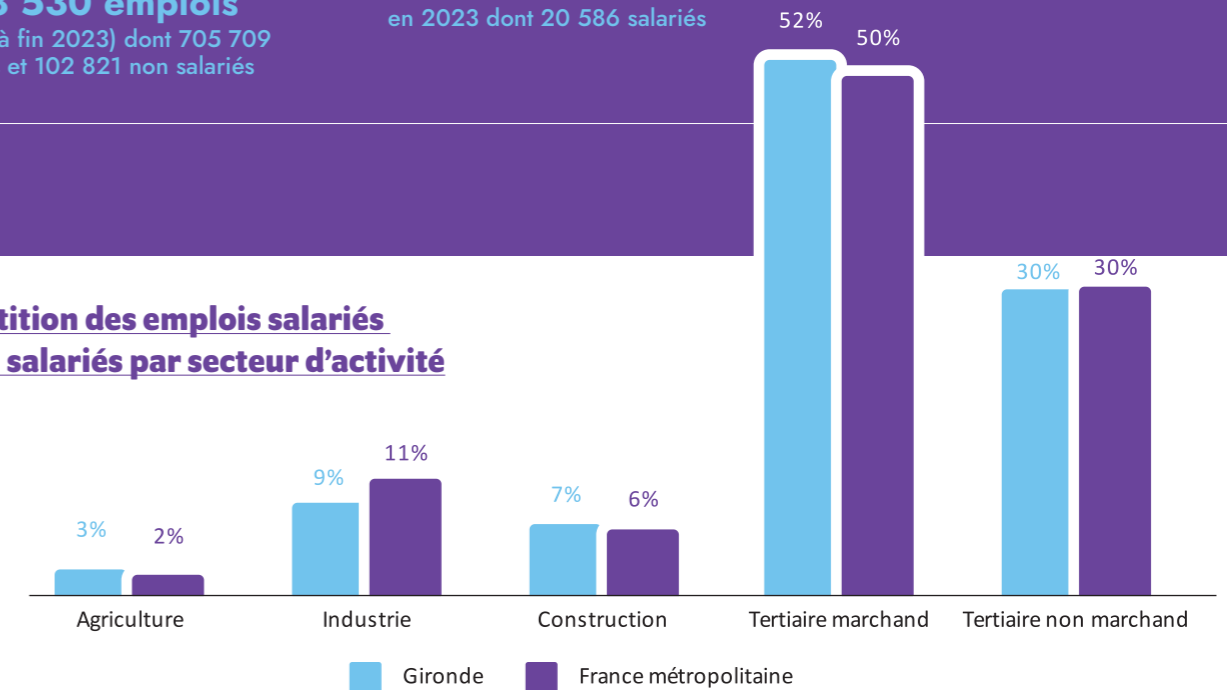
**6<sup>e</sup>**  
**département**

en nombre d'emplois :  
**808 530 emplois**  
(estimés à fin 2023) dont 705 709  
salariés et 102 821 non salariés

**27 222**  
**actifs agricoles**

en 2023 dont 20 586 salariés

**Répartition des emplois salariés  
et non salariés par secteur d'activité**



# MOBILITÉS

**1 274 369**  
passagers

et 509 406 véhicules sur les bacs départementaux Le Verdon/Royan et Blaye/Lamarque en 2024 (-1,4% et -1,2% par rapport à 2023)

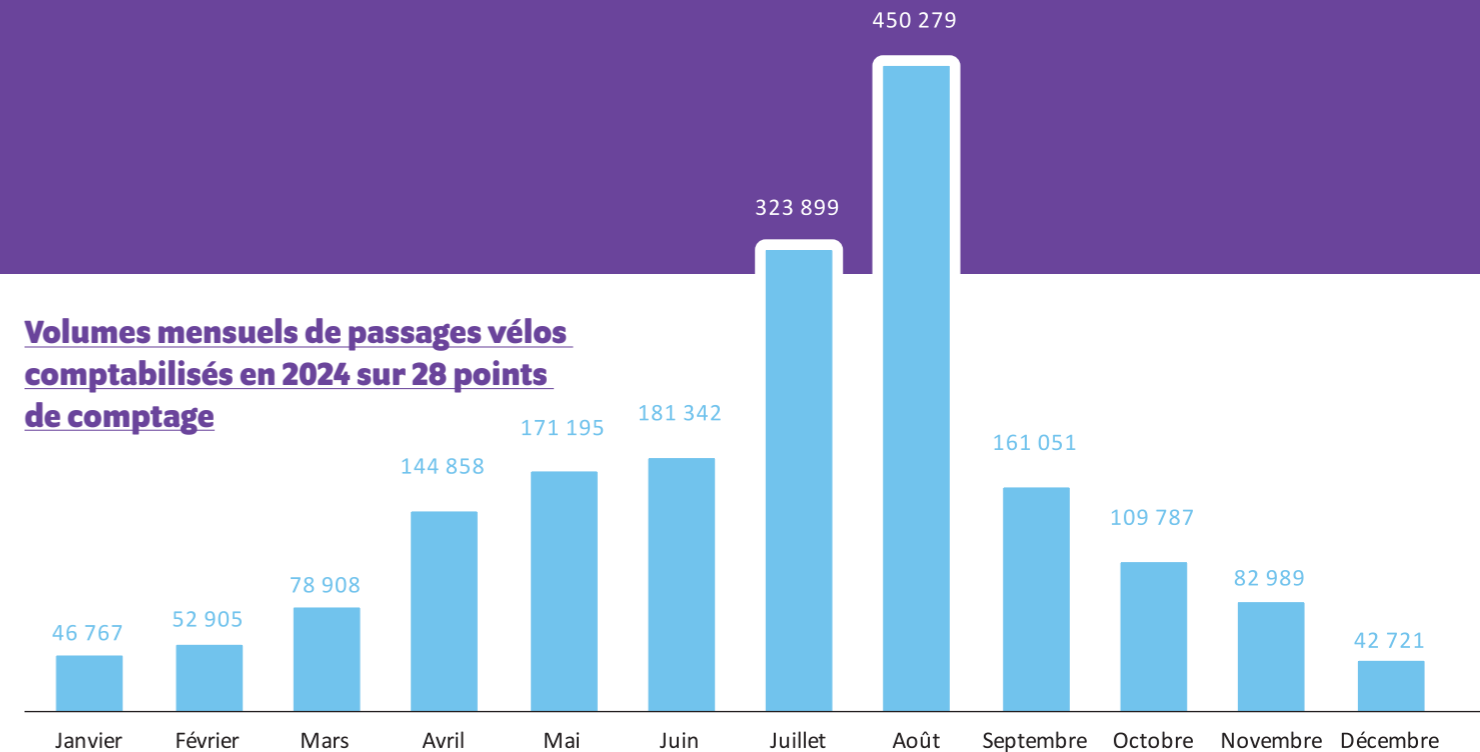
**Bordeaux-Mérignac**  
9<sup>e</sup> aéroport

de France métropolitaine en trafic de passagers commerciaux :  
**6 593 994 passagers** en 2024 (+0,1% par rapport à 2023)

**Bordeaux Saint-Jean**  
4<sup>e</sup> gare de province

en nombre de voyageurs : 22 612 374 voyageurs en 2023  
(+6% par rapport à 2022)

**1,85 million**  
passages vélos comptabilisés en 2024  
sur 28 points de comptage



**2<sup>e</sup>**  
département

(hors Île-de-France) pour l'importance du  
**réseau routier : 21 376 km**  
de voirie dont 291 km d'autoroutes, 89 km  
de routes nationales, 20 996 km de routes  
départementales et voies communales

**64**  
navires de croisière  
maritime

dans le **Grand Port maritime de Bordeaux** en 2024  
pour un total de 66 147 passagers

**Volumes mensuels de passages vélos  
comptabilisés en 2024 sur 28 points  
de comptage**

# LES FILIERES ET THEMATIQUES

## Accueil

Sources DGE, Office de Tourisme & des Congrès de Bordeaux Métropole, Gironde tourisme

**12**  
stations classées

Soulac-sur-Mer, Vendays-Montalivet,  
Lacanau, Lège-Cap Ferret, Arès,  
Andernos-Les-Bains, Lanton, Gujan-  
Mestras, La Teste-de-Buch, Arcachon,  
Bordeaux, Saint-Émilion

**4**  
communes  
touristiques

Le Verdon-sur-Mer, Hourtin,  
Audenge, Libourne

**27**  
Offices de Tourisme  
**54**  
bureaux d'information  
touristique

**18**  
Offices de Tourisme  
détenteurs de la marque  
**Qualité Tourisme™**

**491 802**  
visiteurs à l'Office de  
Tourisme de **Bordeaux**  
en 2024

# Tourisme d'affaires

Source Office de Tourisme & des Congrès de Bordeaux Métropole

**3 300**  
événements  
organisés en 2024

**269**  
millions d'euros d'€  
de retombées économiques  
estimées en 2024

**8** centres  
de congrès et d'exposition  
éco-certifiés

# Enotourisme et agritourisme

Sources Chambre d'Agriculture de la Gironde, Gironde tourisme

**158**  
agriculteurs adhérents  
à **Bienvenue à la  
Ferme**

**1 124**  
prestataires labellisés  
**Vignobles &  
Découvertes**

**6,8**  
millions de visites  
annuelles et **2,6 millions de visiteurs**  
estimés dans le vignoble bordelais

# Tourisme culturel

Sources plate-forme de données ouvertes du ministère de la Culture, Gironde tourisme

**14** sites  
inscrits sur la liste du Patrimoine  
Mondial de l'**UNESCO**

**4**  
monuments nationaux  
Grotte de Pair-Non-Pair, Château de Cadillac,  
Tour Pey Berland, Abbaye de La Sauve  
Majeure

**1<sup>er</sup>**  
département  
après Paris pour le nombre  
d'immeubles protégés au titre des  
Monuments Historiques : 1 088

**17**  
**Musées de France,**  
6 jardins labellisés **Jardins remarquables**

**1** commune  
bénéficiaire de la marque **Petites Cités de Caractère®** :  
Cadillac-sur-Garonne

# Tourisme à vélo

Sources Conseil départemental de la Gironde, Bordeaux Métropole, Gironde tourisme

**740 km**

d'itinéraires cyclables  
départementaux dont 380 km  
en site propre

**3**

**grands itinéraires**

dont 2 européens : EV1-La Vélodyssée, EV3-  
La Scandibérique, Le Canal des 2 Mers à vélo

**1**

itinéraire

**Le Tour de Gironde  
à vélo (480 km)**

**1 400 km**

d'aménagements cyclables sur l'ensemble  
des 28 communes de Bordeaux Métropole  
dont 378 km à Bordeaux

**200**

porteurs de la marque

**Accueil Vélo**

# Tourisme inclusif et social

Sources Vacaf, ANCV, UNAT, Gironde tourisme

**82**

prestations labellisées  
**Tourisme & Handicap**  
en Gironde

**2 860**

points d'accueil ayant  
accepté les **Chèques-  
Vacances** en 2023

**189**

**agréments VACAF**

**21**

hébergements  
et **8 organisateurs de  
séjours** adhérents à  
**l'UNAT**

# Tourisme durable

Sources Inventaire National du Patrimoine Naturel, Pavillon Bleu 2024, Gironde tourisme

**71**

**sites naturels  
protégés**

dont 2 Parcs naturels marins, 2 Parcs  
naturels régionaux, 6 Réserves naturelles  
nationales

**18**

prestataires labellisés **EU Ecolabel**,  
**88** prestataires labellisés **Clef Verte**,  
**32** détenteurs de la norme **NF services**

**Bordeaux  
à la 6<sup>e</sup> place**

mondiale au **Global  
Destination Sustainability  
Index 2024**

**12**

plages et ports labellisés  
**Pavillon Bleu**

**28**

communes labellisées  
**Villes et Villages  
Fleuris** en 2024

**3<sup>e</sup> département**

préférés des **voyageurs  
écoresponsables** sur la plateforme  
GreenGo en 2024

# L'OFFRE EN HÉBERGEMENT TOURISTIQUE

**8<sup>e</sup>**  
**département**

(après Paris) pour le nombre de chambres hôtelières

**7<sup>e</sup>**  
**département**

pour le nombre d'emplacements de camping

**10<sup>e</sup>**  
**département**

pour le nombre d'hébergements collectifs (auberges de jeunesse, centres internationaux de séjour, centres sportifs, résidences de tourisme et résidences hôtelières, maisons familiales de vacances et villages de vacances)

**300 000**  
**lits non marchands en résidences secondaires**

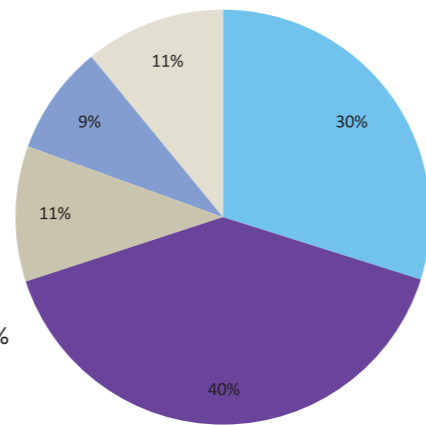
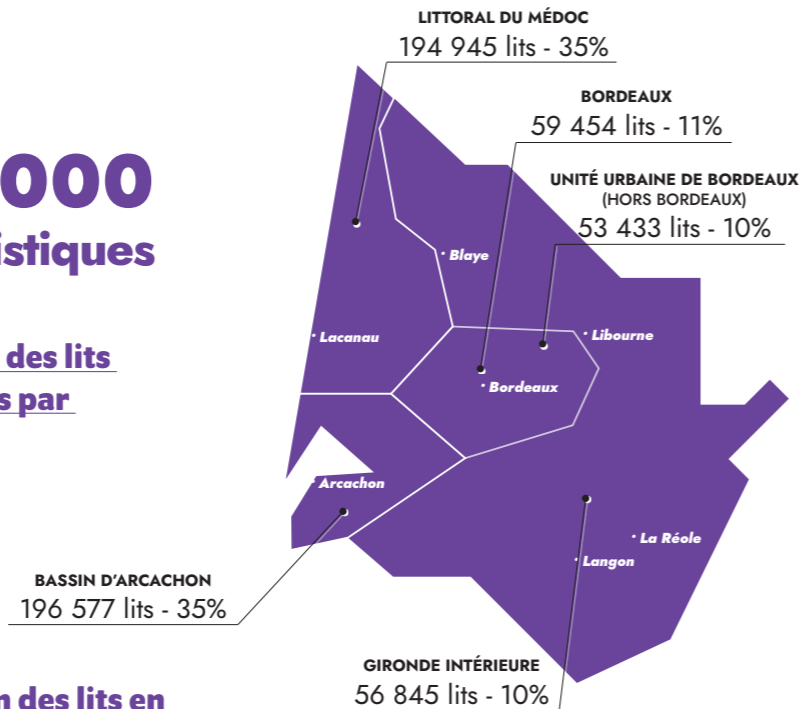
(hors meublés estimés)

**561 000**  
**lits touristiques**  
en 2024

**Répartition des lits touristiques par territoire**

**Répartition des lits en résidences secondaires par territoire (hors meublés estimés)**

- Bassin d'Arcachon / 40%
- Littoral du Médoc / 30%
- Gironde intérieure / 11%
- Bordeaux / 11%
- Unité urbaine de Bordeaux hors Bordeaux / 9%

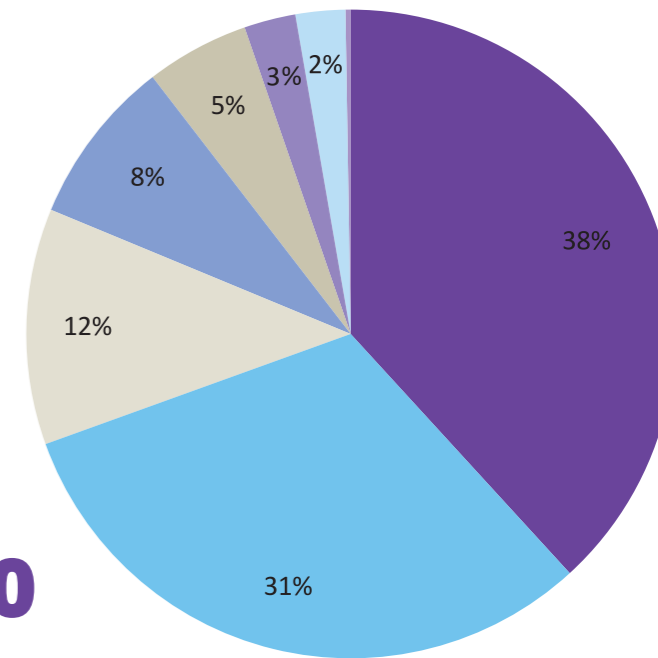


**Répartition des lits marchands par catégorie**

- Meublés/Locations / 38%
- Hôtellerie de plein-air / 31%
- Hôtellerie / 12%
- Résidences de tourisme/hôtelières / 8%
- Centres naturistes / 5%
- Villages de vacances / 3%
- Hébergements groupes/dédiés / 2%
- Chambres d'hôtes labellisées / 0,3%

**261 000**  
**lits marchands**

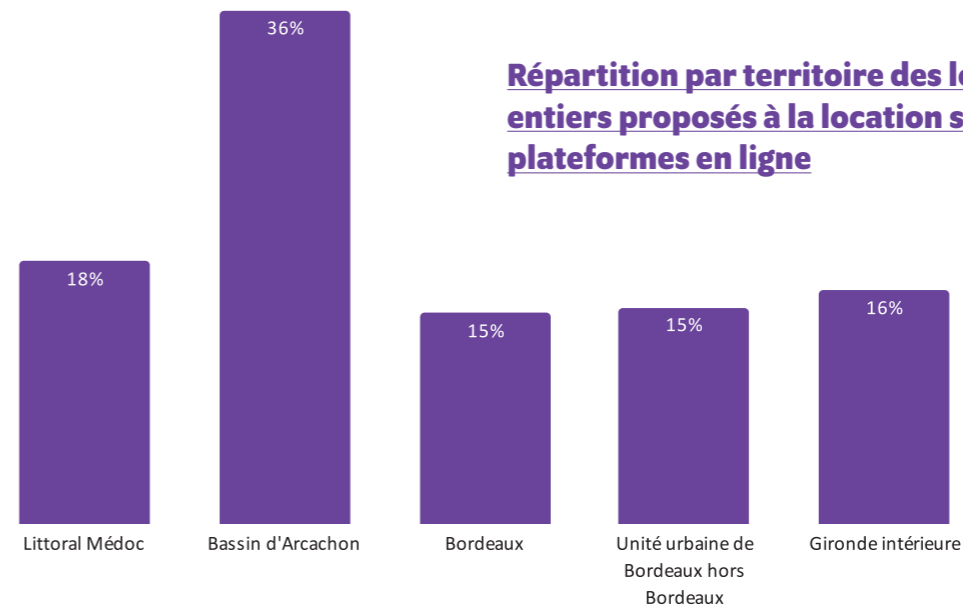
Meublés = meublés classés, labellisés et estimés à partir du parc de résidences secondaires



**Répartition par territoire des logements entiers proposés à la location sur les plateformes en ligne**

**46 000**  
**logements entiers**

proposés à la location en résidences principales et secondaires sur les plateformes en ligne en 2024 (Airbnb, Booking et Abritel)



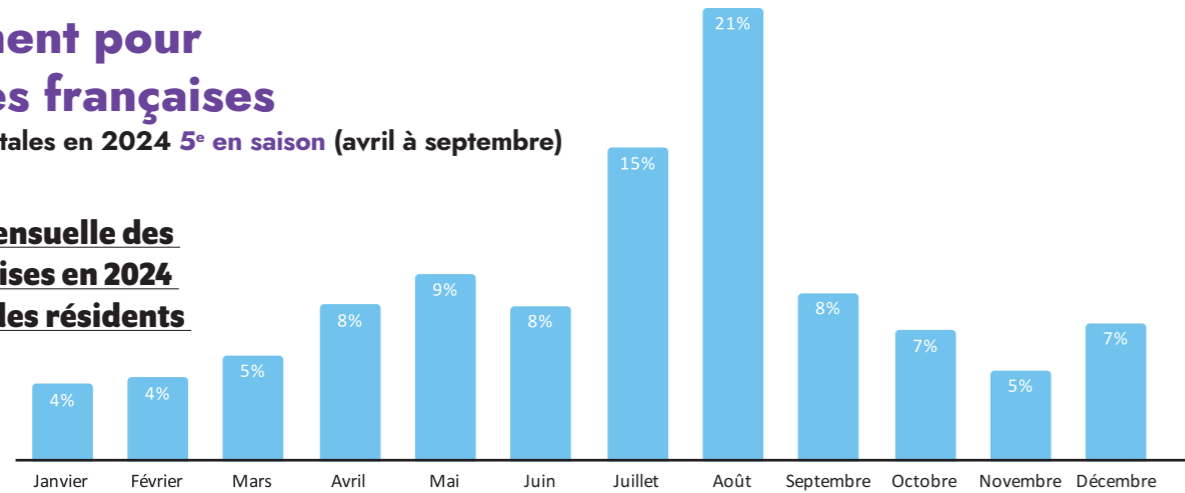
# LA FRÉQUENTATION GLOBALE ESTIMÉE EN NUITÉES MARCHANDES ET NON MARCHANDES

Source : Flux Vision Tourisme - Orange Business

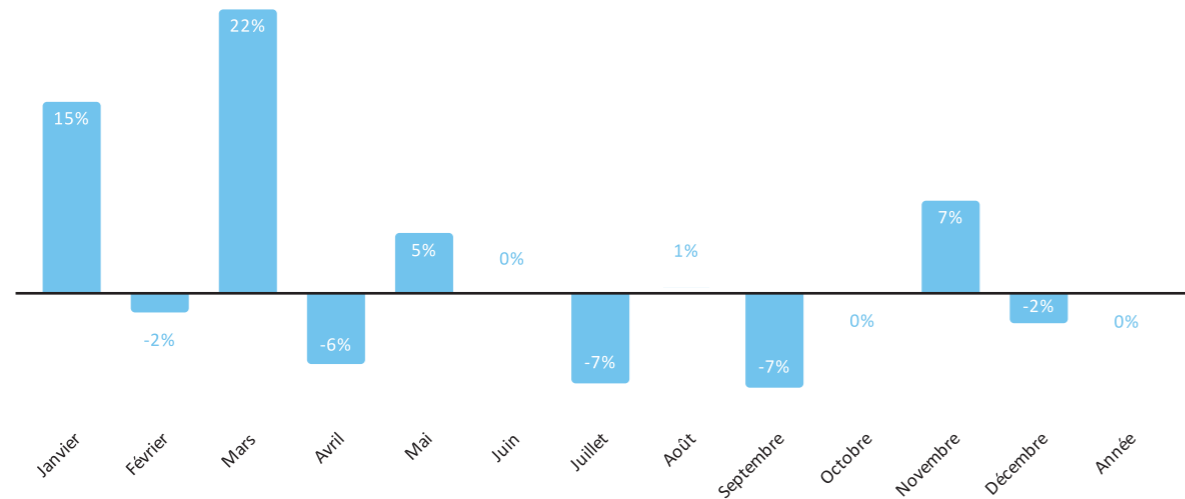
## 6<sup>e</sup> département pour les nuitées françaises

extra-départementales en 2024 5<sup>e</sup> en saison (avril à septembre)

### Répartition mensuelle des nuitées françaises en 2024 (hors nuitées des résidents en Gironde)



### Variation mensuelle 2024/2023 des nuitées françaises (hors nuitées des résidents en Gironde)



## Palmarès des régions émettrices en nuitées

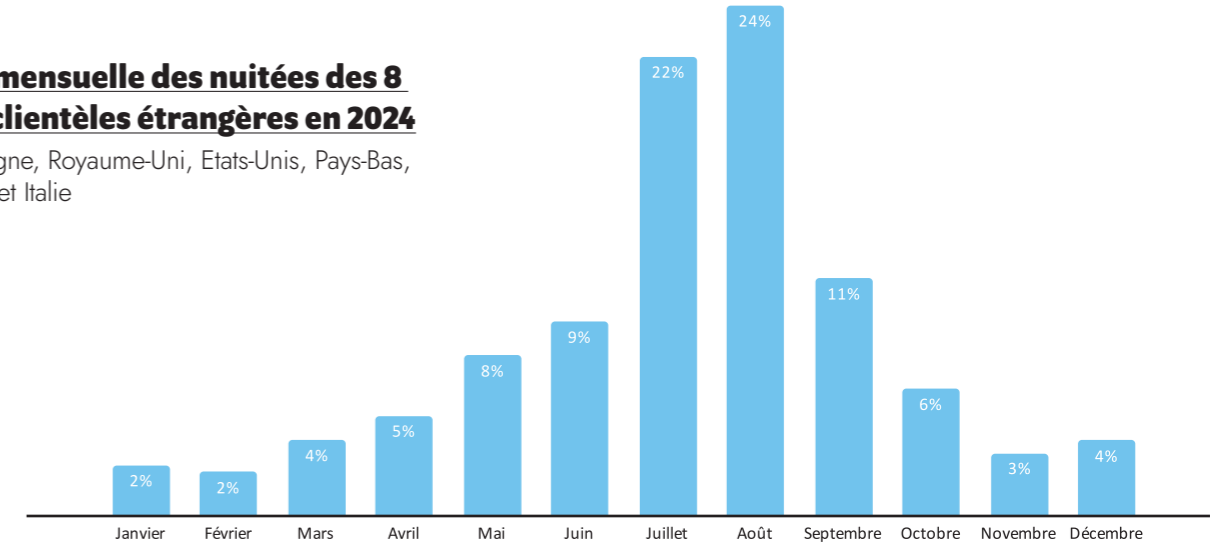
Région	Part dans les nuitées françaises 2024	Variation nuitées 2024/2023
Ile-de-France	27%	-3%
Nouvelle-Aquitaine (hors résidents en Gironde)	20%	3%
Occitanie	11%	1%

## Palmarès des nationalités étrangères en nuitées

Région	Part dans les nuitées 2024 des 8 principales clientèles étrangères	Variation nuitées 2024/2023
Allemagne	33%	0%
Espagne	14%	-2%
Royaume-Uni	14%	-11%

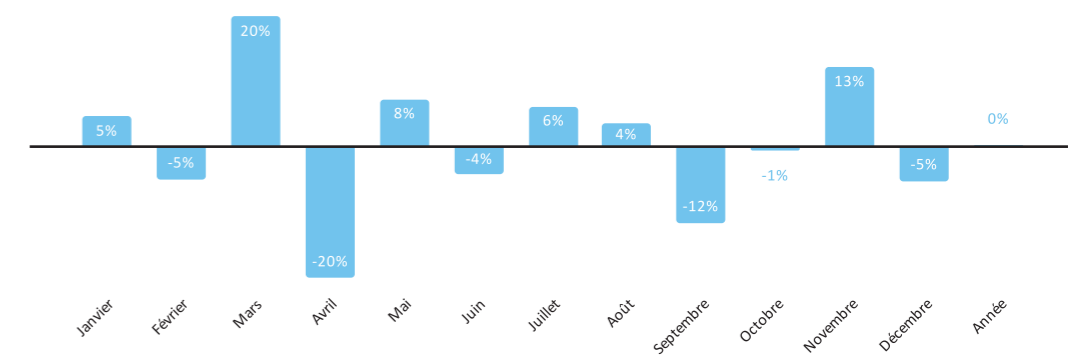
### Répartition mensuelle des nuitées des 8 principales clientèles étrangères en 2024

Allemagne, Espagne, Royaume-Uni, Etats-Unis, Pays-Bas, Belgique, Suisse et Italie



### Variation mensuelle 2024/2023 des nuitées des 8 principales clientèles étrangères

Allemagne, Espagne, Royaume-Uni, Etats-Unis, Pays-Bas, Belgique, Suisse et Italie



# LA FRÉQUENTATION DES HéBERGEMENTS MARCHANDS EN 2024

Sources : INSEE, Eurostat, Observatoire Mutualisé du Locatif/France Tourisme Observation/Gironde tourisme

## Hôtellerie

**2 929 800**  
arrivées

-0,2% par rapport à 2023

**7<sup>e</sup>**  
département

(après Paris) pour les nuitées hôtelières

**4 679 500**  
nuitées

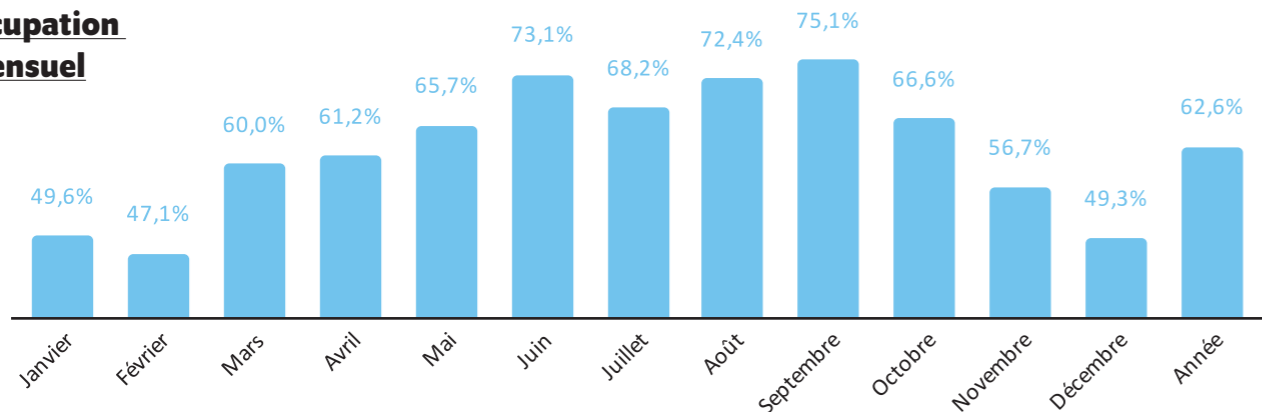
-1,4% par rapport à 2023

**3 433 100** nuitées résidents  
**73%**  
-1,7% par rapport à 2023

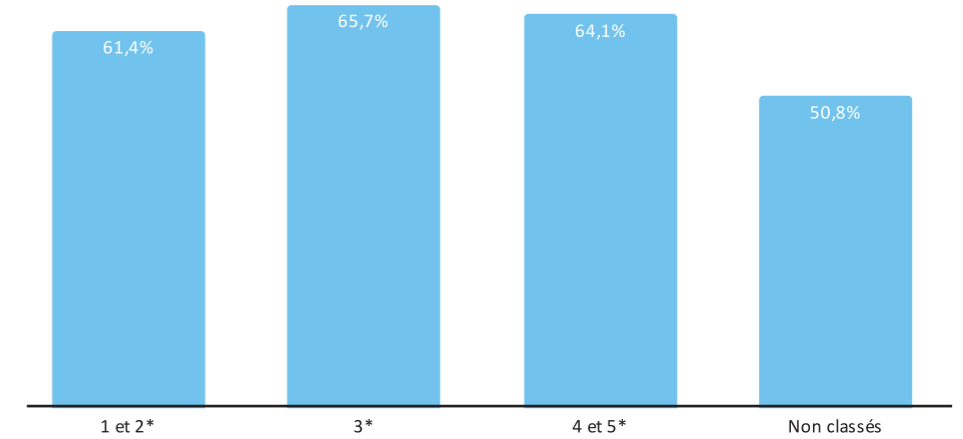
**1 246 400** nuitées non-résidents  
**27%**  
-0,4% par rapport à 2023

**1,6 jour**  
en durée moyenne de séjour  
idem 2023

### Taux d'occupation moyen mensuel

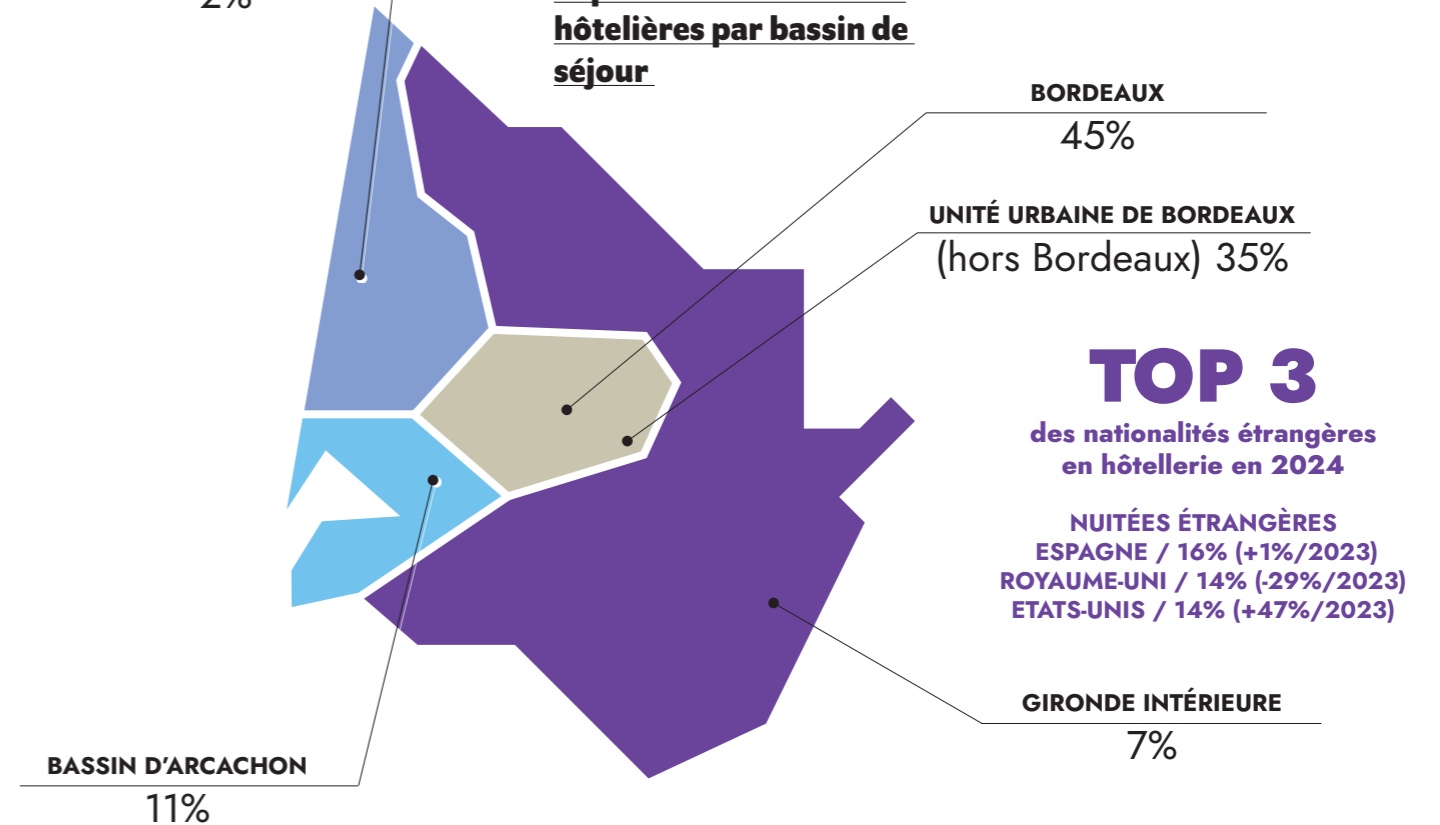


### Taux d'occupation moyen annuel par catégorie



LITTORAL DU MÉDOC  
2%

### Répartition des nuitées hôtelières par bassin de séjour



### TOP 3

des nationalités étrangères en hôtellerie en 2024

**NUITÉES ÉTRANGÈRES**  
ESPAGNE / 16% (+1%/2023)  
ROYAUME-UNI / 14% (-29%/2023)  
ÉTATS-UNIS / 14% (+47%/2023)

# Hôtellerie de plein air

**922 600**  
arrivées

-3,3% par rapport à 2023

**7<sup>e</sup>**  
département

pour les nuitées en camping

**5 404 900**  
nuitées

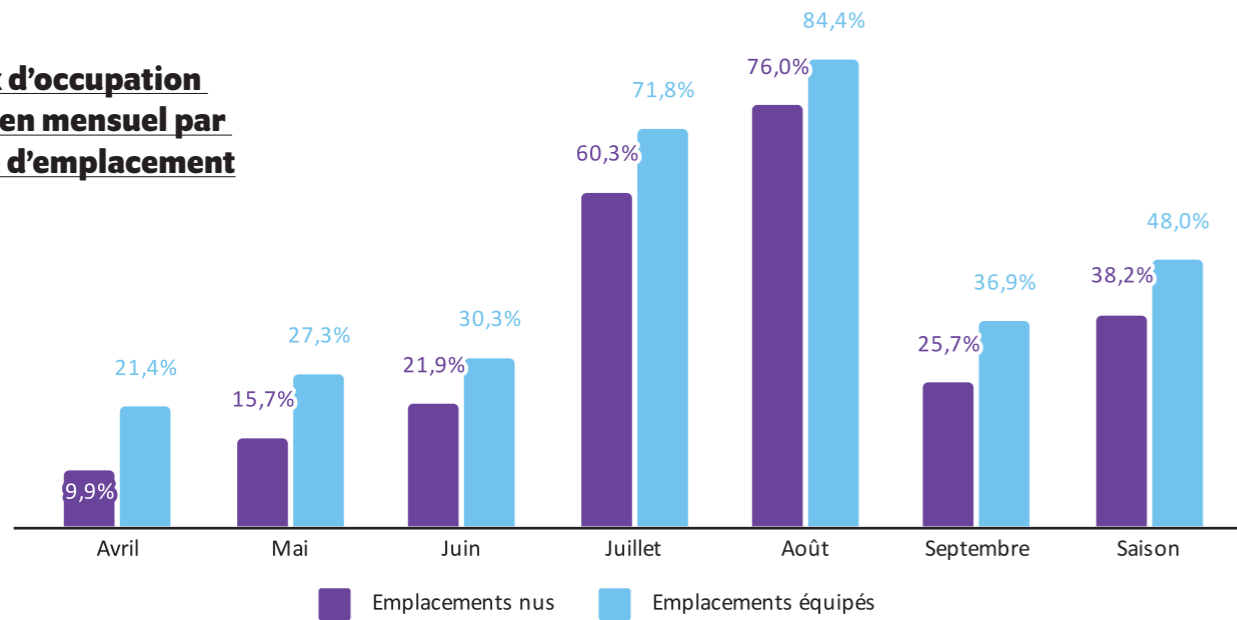
-0,2% par rapport à 2023

**3 412 500** nuitées résidents  
**63%**  
- 3,9% par rapport à 2023

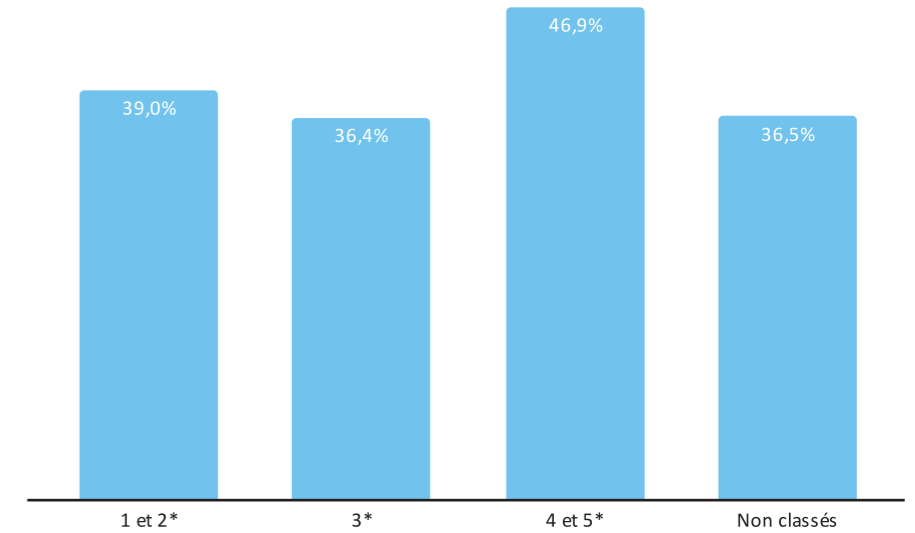
**1 992 400** nuitées non-résidents  
**37%**  
+7% par rapport à 2023

**5,9 jours**  
en durée moyenne de séjour  
+0,2 jour par rapport à 2023

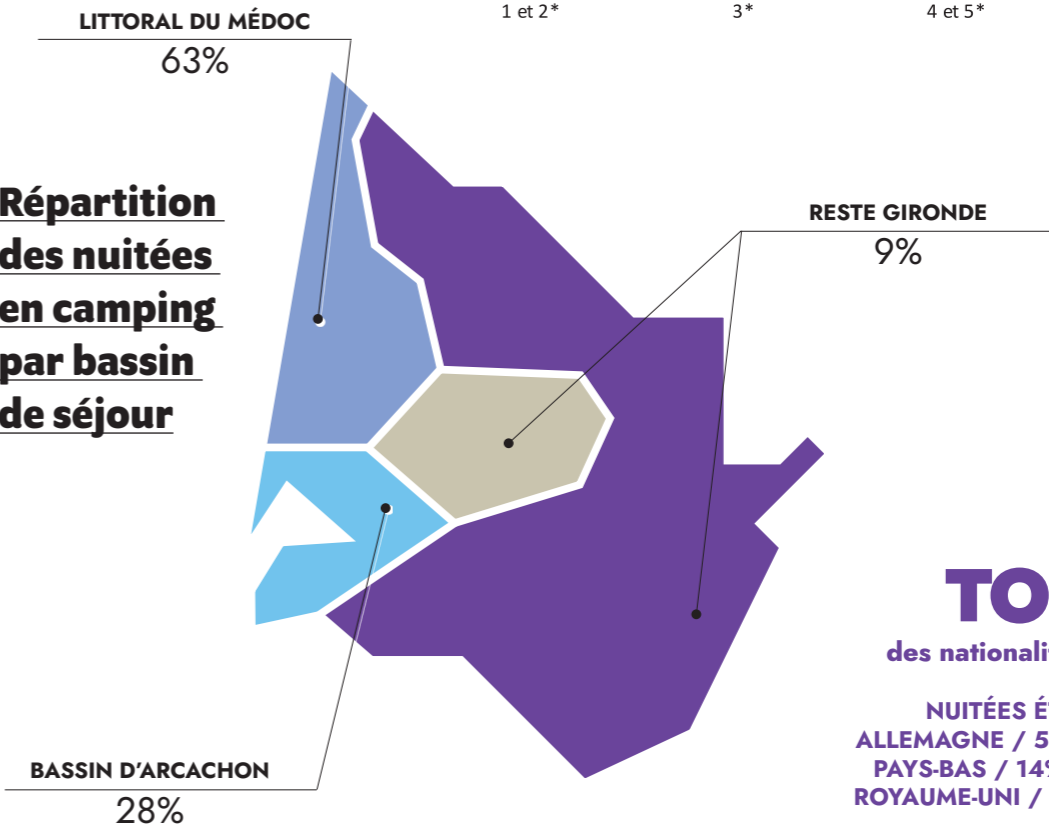
## Taux d'occupation moyen mensuel par type d'emplacement



## Taux d'occupation moyen en saison par catégorie



## Répartition des nuitées en camping par bassin de séjour



## TOP 3

des nationalités étrangères

**NUITÉES ÉTRANGÈRES**  
ALLEMAGNE / 56% (+9,3%/2023)  
PAYS-BAS / 14% (+6,9%/2023)  
ROYAUME-UNI / 9% (+5,8%/2023)

# Locations touristiques sur les plateformes en ligne

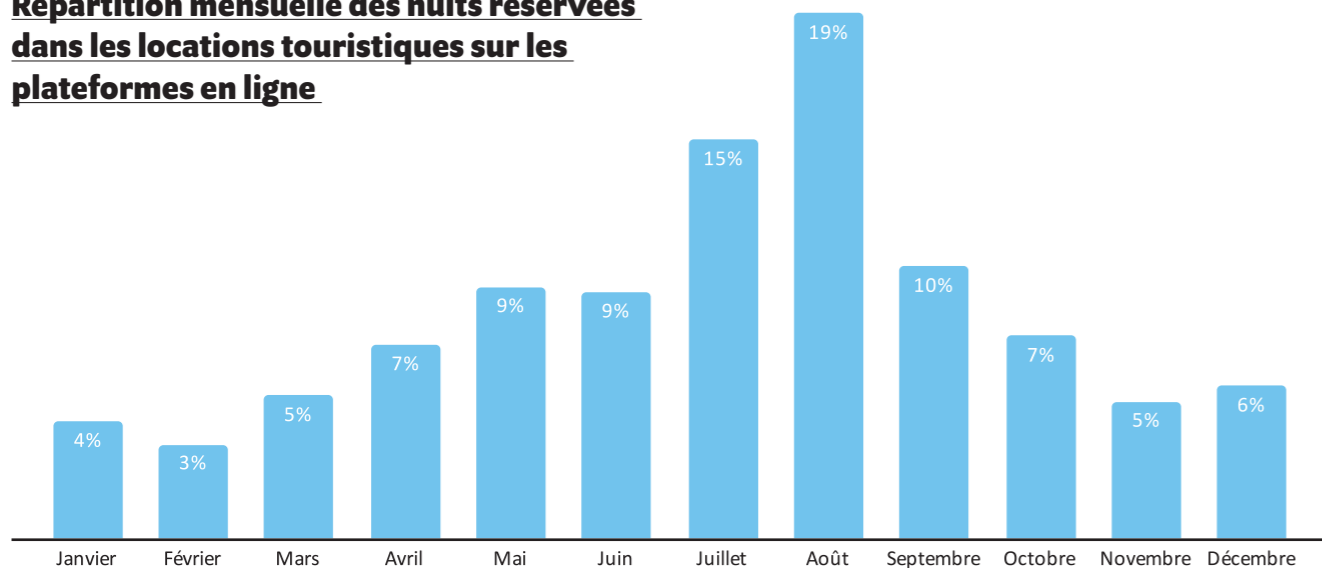
**6<sup>e</sup> département**

pour la fréquentation mesurée en nuitées des meublés via les plateformes en ligne : 4 435 000 nuitées en 2023 dont 66% résidents et 34% non-résidents (données expérimentales Airbnb, Booking, Tripadvisor et Expedia)

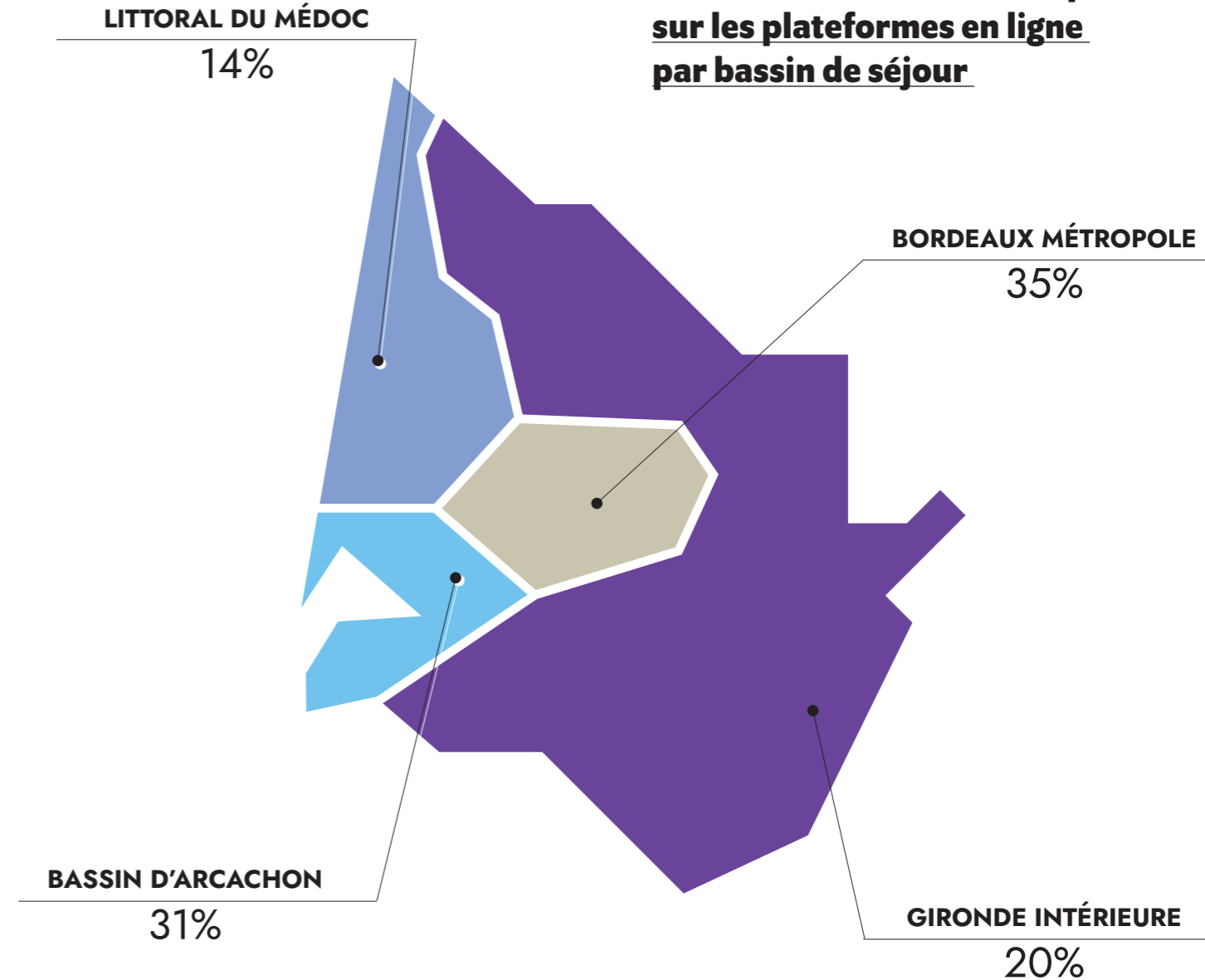
**2 632 600**  
nuits réservées en 2024

(+5% par rapport à 2023)

## Répartition mensuelle des nuits réservées dans les locations touristiques sur les plateformes en ligne



## Répartition des nuits réservées dans les locations touristiques sur les plateformes en ligne par bassin de séjour



# LES SITES ET ACTIVITÉS

Sources : Conseil départemental de la Gironde - Office de Tourisme & des Congrès de Bordeaux Métropole - Centre des Monuments Nationaux - Offices de Tourisme - Enquête Gironde tourisme - Revue de presse

**Au moins 27 sites/activités au-delà de 35 000 visiteurs annuels**

Sites	Communes	Visiteurs 2023
Dune du Pilat - nombre de piétons chemin d'accès	LA TESTE-DE-BUCH	1 123 908
Bassins des Lumières	BORDEAUX	752 400
Citadelle de Blaye	BLAYE	420 102
Cité du Vin	BORDEAUX	415 300
Dune du Pilat - nombre de véhicules parking payant	LA TESTE-DE-BUCH	380 136
Cap Sciences	BORDEAUX	181 855
Parc de la Coccinelle	GUJAN-MESTRAS	175 000
Muséum de Bordeaux	BORDEAUX	152 779
Domaine de Certes et Graveyron	AUDENGE	150 023
Musée et Galerie des Beaux-arts	BORDEAUX	135 647
Musée d'Aquitaine	BORDEAUX	131 408
Capc Musée d'Art Contemporain	BORDEAUX	129 921
Aqualand	GUJAN-MESTRAS	125 195

Zoo de Bordeaux-Pessac	PESSAC	110 000
Phare du Cap Ferret	LÈGE-CAP FERRET	93 499
Bar à vin du CIVB	BORDEAUX	90 125
Maison du vin de Saint-Emilion	SAINT-EMILION	89 319
Réserve ornithologique	LE TEICH	75 000
Tour Pey Berland	BORDEAUX	65 896
Monuments souterrains	SAINT-EMILION	61 156
Maison du Tourisme et du Vin de Pauillac	PAUILLAC	47 196
Noisettines du Médoc	BLAIGNAN	44 000
Fort Médoc	CUSSAC-FORT-MÉDOC	40 766
Laser Lander	GUJAN-MESTRAS	40 000
Château de Cazeneuve (entrées payantes)	PRECHAC	39 589
Le P'tit train d'Arcachon	ARCACHON	36 386
Château de Roquetaillade (entrées payantes)	MAZERES	35 000

**119 355**  
visiteurs dans  
les 4 monuments  
nationaux

(Tour Pey-Berland, Château de Cadillac, Abbaye de La Sauve-Majeure, Grotte de Pair-Non-Pair) - +3% par rapport à 2023.

**20 750**  
passagers

(+3% par rapport à 2023) pour un total de 172 départs assurés en 2024 depuis Bordeaux par les 5 compagnies de croisières fluviales.

**+7%**  
de fréquentation  
par rapport à 2023  
pour les visites  
touristiques de la  
ville de Bordeaux

(en petit train, à pied, en bus et en bateau) proposées par l'Office de Tourisme & des Congrès de Bordeaux Métropole.

# LES RETOMBÉES ÉCONOMIQUES

Source : INSEE fichier tous salariés 2019, base non salarié 2019

**49 750**  
emplois

touristiques en haute saison estivale

**30 000**  
emplois salariés

**36 600**  
emplois touristiques

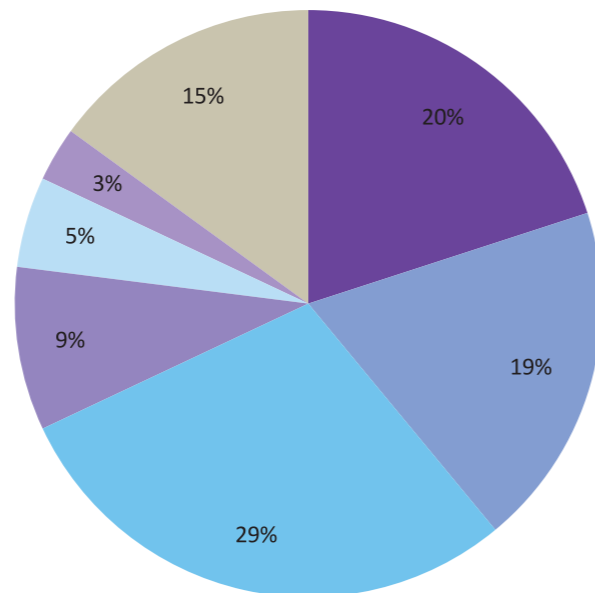
salariés et non-salariés en moyenne annuelle soit 6,3% de l'emploi marchand en Gironde

**4<sup>e</sup>**  
département  
de France

(après Paris) en nombre d'emplois salariés touristiques

## Répartition des emplois touristiques (salariés et non-salariés) par secteur d'activité

- Commerces de détail et grandes surfaces / 29%
- Restauration & cafés / 20%
- Hébergements / 19%
- Autres / 15%
- Sport et loisirs / 9%
- Patrimoine et culture / 5%
- Artisanat / 3%



## Emplois touristiques (salariés et non-salariés) par territoire

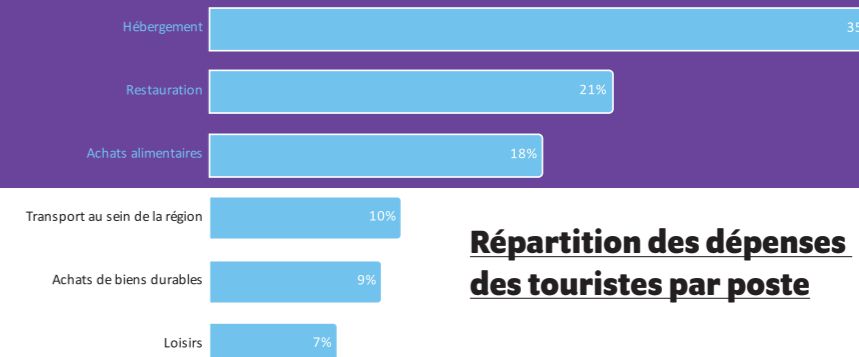
Territoire	Emplois touristiques (moyenne annuelle)	Part de l'emploi touristique dans l'emploi total marchand
Littoral du Médoc	3 075	30,6%
Bassin d'Arcachon	7 043	18,9%
Bordeaux	11 673	7,9%
Unité urbaine de Bordeaux (sauf Bordeaux)	8 892	3,2%
Gironde intérieure	5 928	5,6%
Gironde	36 611	6,3%

## Consommation touristique

Source : enquête BVA 2019

**3,68**  
milliards d'€

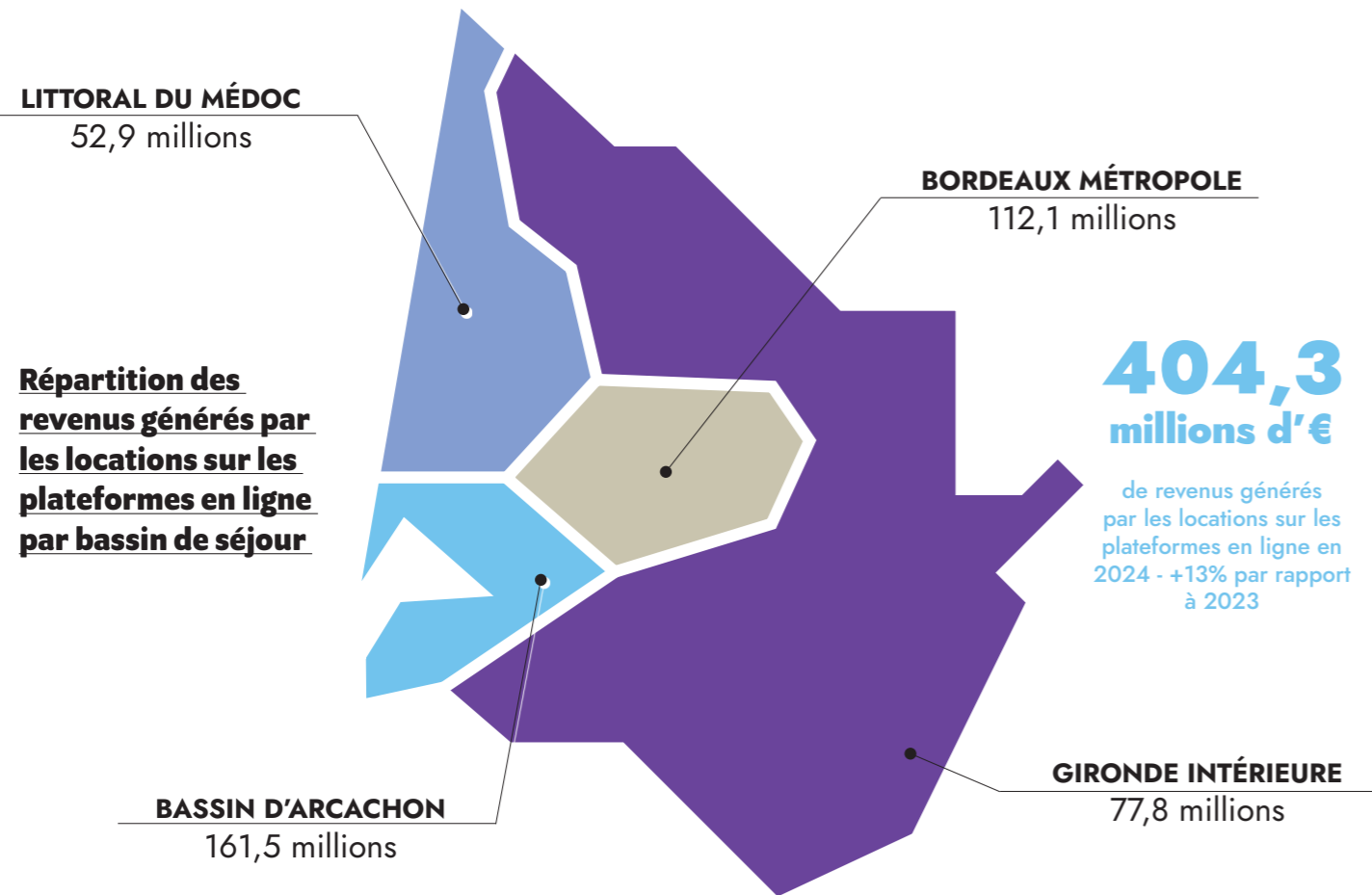
de retombées économiques directes estimées en 2024



## Répartition des dépenses des touristes par poste

# Revenus des locations touristiques sur les plateformes en ligne

Source : Observatoire Mutualisé du Locatif/France Tourisme Observation/Gironde tourisme



# TAXE DE SEJOUR

Sources : Conseil départemental de la Gironde, Bordeaux Métropole

**1,898 million d'€**  
de taxe départementale additionnelle  
à la taxe de séjour

en 2024 (sur base 2023) - +8% par rapport à 2023

**10,58 million d'€**  
de taxe de séjour pour Bordeaux Métropole

en 2023

## CONTACT

**Claudine CAMEDESCASSE**

Responsable Observatoire

[observatoire@gironde-tourisme.com](mailto:observatoire@gironde-tourisme.com)

Tél. 06 27 20 57 20

Retrouvez l'ensemble de nos publications sur l'espace Observatoire  
[www.gironde-tourisme.fr/espace-pro/observatoire/](http://www.gironde-tourisme.fr/espace-pro/observatoire/)

